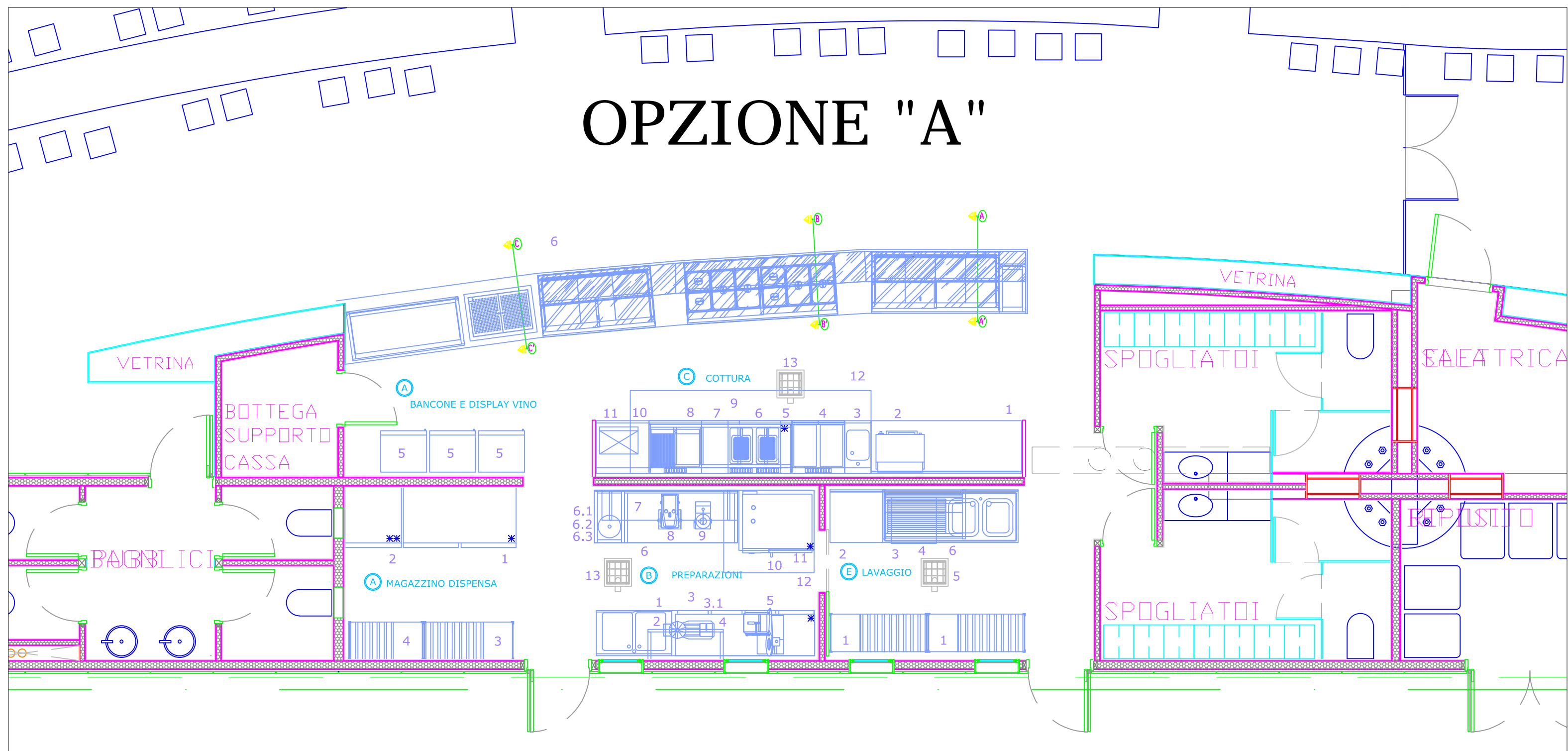
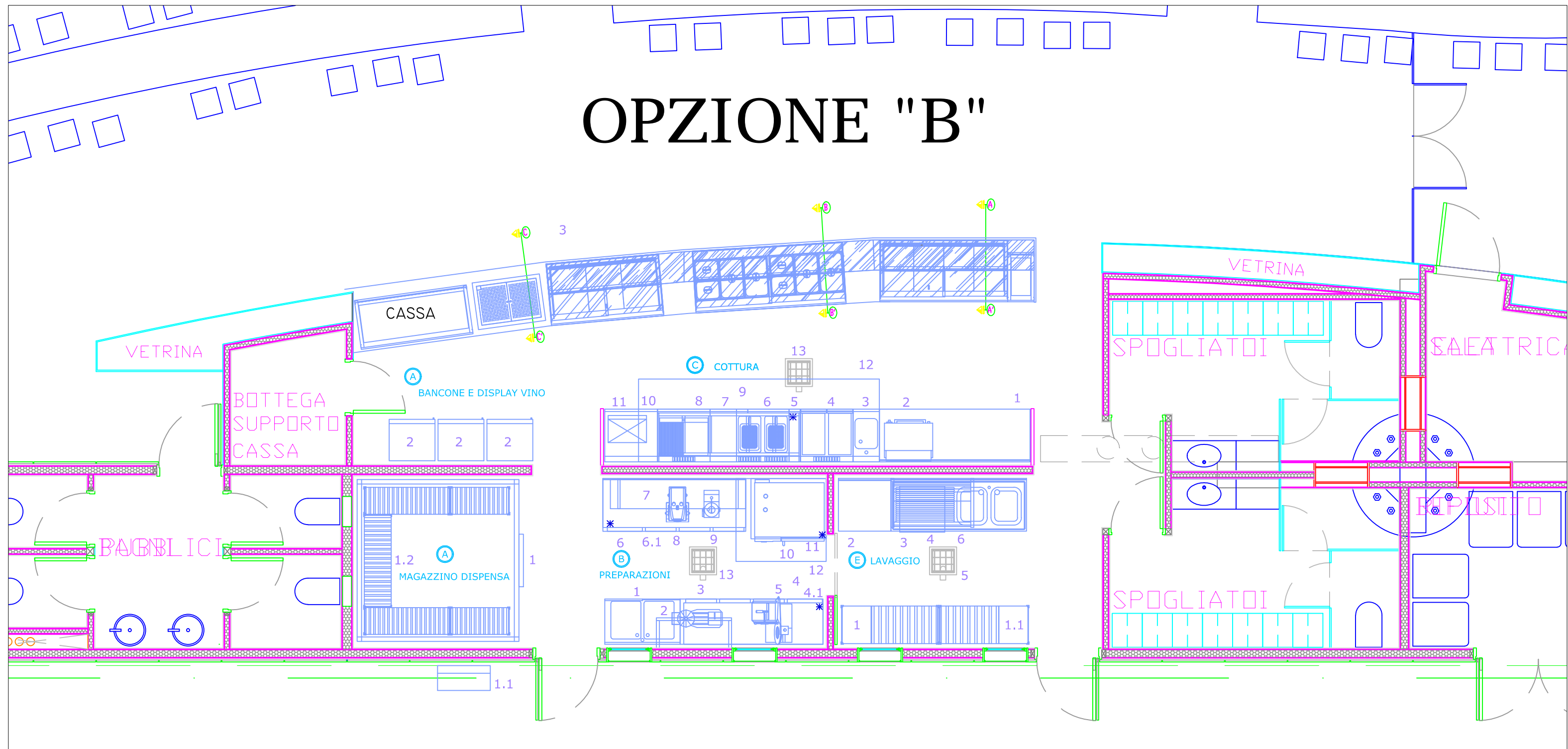


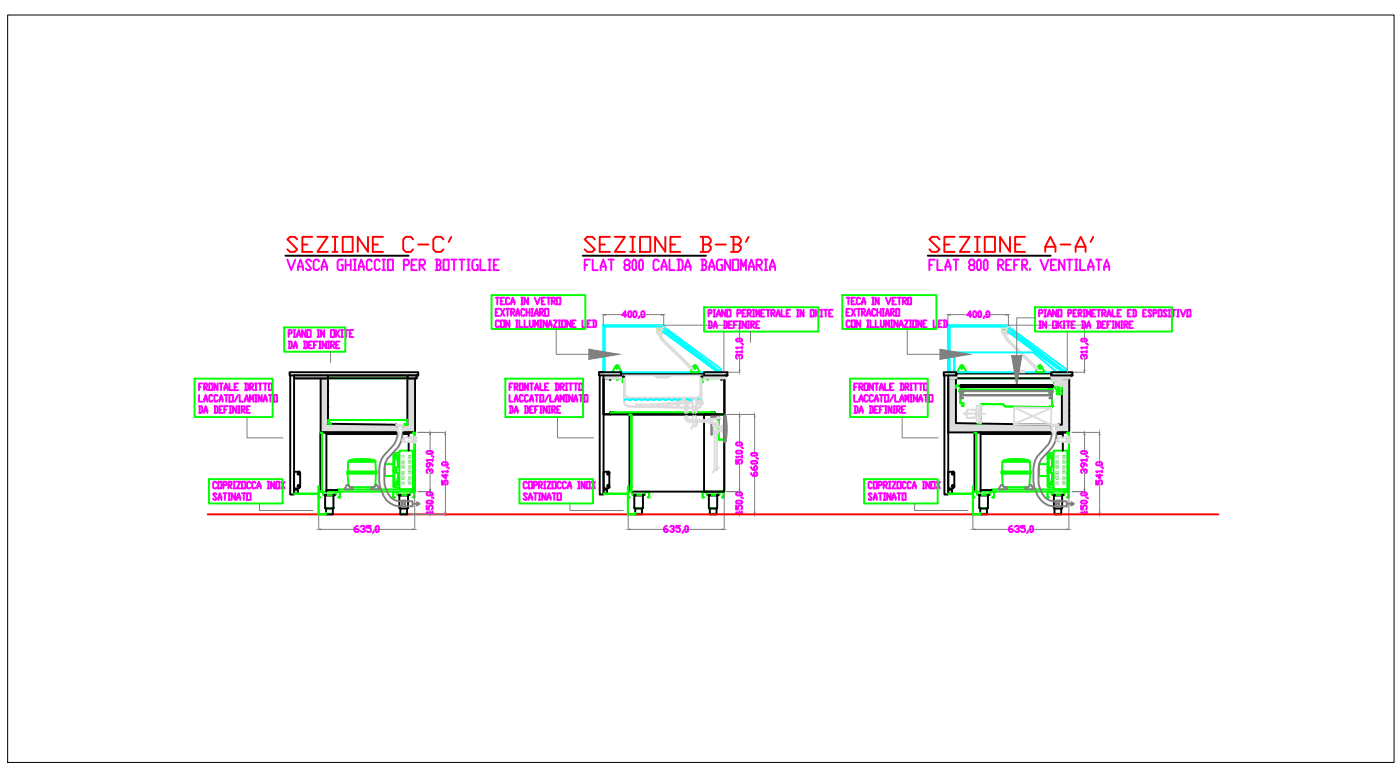
# OPZIONE "A"



# OPZIONE "B"



Area	Pos	Qta	Cod	Descrizione	Dim
A	1	1	ME106	A-BANCONE - VINO E MAGAZZINO - DISPENSA	150x81x50x24
A	2	1	ME106	ARMADIO FRIGORIFERO MOD. 211 x 100,2 PTE. TN	75x81x50x24
A	3	1	S105P4	SCAFFALE 4 RIPIANI IN POLIURETANO H200	120x40x200
A	4	1	S105P4	SCAFFALE 4 RIPIANI IN POLIURETANO H200	100x40x200
A	5	3	MM100M	ESPOSITORE VINO REFRIGERATO	51x55x196
A	6	1	DSF4PQW	BUFFET PIANO CALDO IN QUARZO SERVITO WENGÉ	147x73x193
A	6.1	1	DSF4PQW	BUFFET PIANO REFRIGERATO QUARZO SERVITO WENGÉ	147x73x193
A	6.2	1	DSF4PQW	BUFFET PIANO REFRIGERATO QUARZO SERVITO WENGÉ	147x73x193
A	6.3	1	DSF4PQW	BUFFET PIANO NEUTRO IN QUARZO WENGÉ	65x73x90
A	6.4	2	DSF4PQW	BUFFET BASE PIANO NEUTRO IN QUARZO WENGÉ	114x2x73x90
A	6.5	2	DSF4PQW	SOTTOSTRUTTURAZIONE PER BASE REFR. 2. LUCE FREDDA LED	84x2x90
A	6.6	1	BACE	Trasferimento su piano di lavoro inox coibentato per ghiaccio	52,8x33x25
B - PREPARAZIONI					
B	1.1	1	LA1024	LAVELLO SU ARMADIO 2 VASCHE	100x40x90
B	1.2	1	CE0	GRUPPO MISCELATORE ACQUA CALDA/FREDDA A GOMITO	6x9x9
B	1.3	1	AT15P06	ATTI SIFONE - PIUETTA TROPICOPORNO PER VASCHE H-25	6x9x9
B	2	1	E10PC	perforatore con 2 porte a serratura - 100 cm	100x40x90
B	3	1	BU104	BASE REFRIGERATA H. 325, prof. 60 cm, 0°-10°C	185x40x84
B	3.1	1	E105SA	PIANO SINGOLO 40x100 cm C/ALZATINA PER BASE REFR. 190cm	180x70x10
B	4	1	TO120E	TRITACARNE GRATTOGGIA DA BANCALLO BOCCA 12	67x24x43
B	4.1	1	AF130S	AFFETTATRICE A LAMA INCLINATA Ø 300 mm	65x58x43
B	5	1	PLAT1219	Piano di lavoro 75cm - inox con alzacina	180x70x4
B	5.1	1	AG10V4	Tavolo ampiezza a giorno per lavaggio	45x70x81
B	6.1	1	AVR3030	VASCA TONDA E FORO SU PIANO PER MISCELATORE	35x30x18
B	6.2	1	AMP	RUBINETTO MISCELATORE A PEDALE	38x30x27
B	6.3	1	YPR107-15	Tubo in tubo con 2 giunti - acciaio inox	150x70x81
B	6.4	1	TS-SF	SIFONE SINGOLO DA 1 1/2"	6x9x9
B	7	1	APP1804	Mensola a parete in acciaio inox AISI304 - 180 cm	180x40x5
B	8	1	MPS	IMPASTATRICE - MESCOLATRICE PLANETARIA CAPACITÀ 5	38x30x40
B	9	1	SCA	CUTTER DA BANCO CAPACITÀ VASCA 4 L	38x30x27
B	9.0	1	ME104	MOZZO SUPPLEMENTARE LAME DENTATE X CUTTER 4 LITRI	6x9x9
B	9.1	1	ME104	MOZZO SUPPLEMENTARE LAME FORATE X CUTTER 4 LITRI	6x9x9
B	9.2	1	ME104	MOZZO SUPPLEMENTARE PER PISTO X CUTTER 4 LITRI	6x9x9
B	10	1	BE101E	FORNO COMBINATO 10x10x10 cm	52x87x487,5
B	10.2	1	LDA	LAVAGGIO DOCCIA LAVAGGIO FORNO	6x9x9
B	11	1	BS11H	ABB. SUGGERITORE "SOTTOFORNO" 10x10 kg/da	100x81x98
B	12	1	HP1112	CAPPAA A PARETE CON FILTRI A LABRINTO	120x110x40
B	13	1	VO3030	GRIGLIATA A PAVIMENTO 30x30 USCITA ORIZZONTALE	34,5x34,5x15
C - COTTURA					
C	1	1	EA20A1	Tavolo armadio con alzacina 200x70 cm	200x70x90
C	2	1	BO10ME	SALAMANDRA ELETTRICA	64x50x47
C	3	1	OG1L	LAVELLO SU ARMADIO	35x70x90
C	3.0	1	CE0TV	GRUPPO MISCELATORE ACQUA CALDA/FREDDA A GOMITO	6x9x9
C	4.1	1	TO120E	PIANO CERAMICO TOP INFERNOSSO A 4 ZONE	75x24x43
C	4.2	1	TO120E	BASE GIORNO 70 CM LINEA "GAMMA"	75x70x90
C	4.3	1	OGAPB8	PORTINA BATTENTE CERNIERE A SINISTRA	34,4x44x40,5
C	4.4	1	OGAPB8	PORTINA BATTENTE CERNIERE A DESTRA	34,4x44x40,5
C	5	1	TO120E	TOP NEUTRO SENZA CASSETTO CM15	180x70x24
C	6	1	OGAPB8	PIASTRA ELETTRICA TOP 2 VASCHE 9 + 9 LITRI	75x70x24
C	7	1	OGAPB8	TOP NEUTRO CON CASSETTO	35x70x24
C	8.1	1	TO120E	FRY-TOP ELETTRICO PIASTRA LISCIA/RIGATA	75x70x24
C	8.2	1	OGAPB8	PARASCHIZZI PER FRY TOP 70 CM "GAMMA"	6x9x9
C	9	1	AMP	BASE REFR. CON TELAIO PER 6 TOP 35x70 cm, 3 PORTINE	180x70x90
C	10.1	1	TO120E	TOP NEUTRO SENZA CASSETTO 70 CM	75x70x24
C	10.2	1	TO120E	BASE GIORNO 70 CM LINEA "GAMMA"	75x70x90
C	10.3	1	OGAPB8	PORTINA BATTENTE CERNIERE A SINISTRA	34,4x44x40,5
C	10.4	1	OGAPB8	PORTINA BATTENTE CERNIERE A DESTRA	34,4x44x40,5
C	11	1	BE101E	FORNO a induzione incorporato nel 210 1000W	51x87x501
C	12	1	HP1132	CAPPAA A PARETE CON FILTRI A LABRINTO	120x110x40
C	13	1	VO3030	GRIGLIATA A PAVIMENTO 30x30 USCITA ORIZZONTALE	34,5x34,5x15
E - LAVAGGIO - MAGAZZINO					
E	1	2	S105P4	SCAFFALE 4 RIPIANI IN POLIURETANO H200	130x40x200
E	2	1	BO10ME	Tavolo su gambe con alzacina con ripiano 70 cm	75x70x90
E	3.1	1	E105SA	lavello per lavaggio 6x9x9 con 2 vasche 180 cm	180x70x90
E	3.2	1	CE0	GRUPPO MISCELATORE ACQUA CALDA/FREDDA A GOMITO	6x9x9
E	4.0	1	UC-LRL	LAVASTOVIGILE FRONTALE ELETTRONICA SOTTOPIANO CESTO 50x60	60x60x54,5
E	4.1	1	ROMATKOSRL	OSMOSORE PER LAVASTOVIGILE	14,2x47x51,5
E	5	1	VO3030	GRIGLIATA A PAVIMENTO 30x30 USCITA ORIZZONTALE	34,5x34,5x15
E	6	1	MPH110	MENSOLA PORTACESTELLI A MURO	100x55x45



Area	Pos	Qta	Cod	Descrizione	Dim
A	1.1	1	ME106	GRUPPO REFRIGERANTE ERMETICO REMOTO Ø40"	73x43x80
A	1.2	1	ME106	CELLA FRIGO - ME 106 H 200 cm TN - NO PAN	71x43x150x24
A	1.3	1	ME106	SCAFFALATURA COMPLETA CELLA 3 LATI 20x203 CM	6x9x9
A	1.4	1	ME106	MICRO PER PORTA CELLA	6x9x9
A	2	3	MM100M	ESPOSITORE VINO REFRIGERATO	51x55x196
A	6.1	1	DSF4PQW	BUFFET PIANO CALDO IN QUARZO SERVITO WENGÉ	147x73x193
A	6.2	1	DSF4PQW	BUFFET PIANO REFRIGERATO QUARZO SERVITO WENGÉ	147x73x193
A	6.3	1	DSF4PQW	BUFFET PIANO REFRIGERATO QUARZO SERVITO WENGÉ	147x73x193
A	6.4	2	DSF4PQW	BUFFET BASE PIANO NEUTRO IN QUARZO WENGÉ	65x73x90
A	6.5	2	DSF4PQW	BUFFET BASE PIANO NEUTRO IN QUARZO WENGÉ	114x2x73x90
A	6.6	2	DSF4PQW	SOTTOSTRUTTURAZIONE PER BASE REFR. 2. LUCE FREDDA LED	84x2x90
A	6.7	1	BACE	Trasferimento su piano di lavoro inox coibentato per ghiaccio	52,8x33x25
B - PREPARAZIONI					
B	1.1	1	LA1024	LAVELLO SU ARMADIO 2 VASCHE	100x40x90
B	1.2	1	CE0	GRUPPO MISCELATORE ACQUA CALDA/FREDDA A GOMITO	6x9x9
B	1.3	1	AT15P06	ATTI SIFONE - PIUETTA TROPICOPORNO PER VASCHE H-25	6x9x9
B	2	1	E10PC	perforatore con 2 porte a serratura - 100 cm	100x40x90
B	3	1	TO120E	TRITACARNE GRATTOGGIA DA BANCALLO BOCCA 12	67x24x43
B	4	1	BU104	BASE REFRIGERATA H. 325, prof. 60 cm, 0°-10°C	185x40x84
B	4.1	1	E105SA	PIANO SINGOLO 40x100 cm C/ALZATINA PER BASE REFR. 190cm	180x70x10
B	4.2	1	AF130S	AFFETTATRICE A LAMA INCLINATA Ø 300 mm	65x58x43
B	5	1	BE101E	BASE REFRIGERATA 300 x 100 x 70 cm - 12-24°C	180x70x24
B	5.1	1	E105SA	PIANO SINGOLO 40x100 cm C/ALZATINA PER BASE REFR. 190cm	180x70x10
B	7	1	APP1804	Mensola a parete in acciaio inox AISI304 - 180 cm	180x40x5
B	8	1	MPS	IMPASTATRICE - MESCOLATRICE PLANETARIA CAPACITÀ 5	38x30x40
B	9	1	SCA	CUTTER DA BANCO CAPACITÀ VASCA 4 L	38x30x27
B	9.0	1	ME104	MOZZO SUPPLEMENTARE LAME DENTATE X CUTTER 4 LITRI	6x9x9
B	9.1	1	ME104	MOZZO SUPPLEMENTARE LAME FORATE X CUTTER 4 LITRI	6x9x9
B	9.2	1	ME104	MOZZO SUPPLEMENTARE PER PISTO X CUTTER 4 LITRI	6x9x9
B	10	1	BE101E	FORNO COMBINATO 10x10x10 cm	52x87x487,5
B	10.2	1	LDA	LAVAGGIO DOCCIA LAVAGGIO FORNO	6x9x9
B	11	1	BS11H	ABB. SUGGERITORE "SOTTOFORNO" 10x10 kg/da	100x81x98
B	12	1	HP1112	CAPPAA A PARETE CON FILTRI A LABRINTO	120x110x40
B	13	1	VO3030	GRIGLIATA A PAVIMENTO 30x30 USCITA ORIZZONTALE	34,5x34,5x15
C - COTTURA					
C	1	1	EA20A1	Tavolo armadio con alzacina 200x70 cm	200x70x90
C	2	1	BO10ME	SALAMANDRA ELETTRICA	64x50x47
C	3	1	OG1L	LAVELLO SU ARMADIO	35x70x90
C	3.0	1	CE0TV	GRUPPO MISCELATORE ACQUA CALDA/FREDDA A GOMITO	6x9x9
C	4.1	1	TO120E	PIANO CERAMICO TOP INFERNOSSO A 4 ZONE	75x24x43
C	4.2	1	TO120E	BASE GIORNO 70 CM LINEA "GAMMA"	75x70x90
C	4.3	1	OGAPB8	PORTINA BATTENTE CERNIERE A SINISTRA	34,4x44x40,5
C	4.4	1	OGAPB8	PORTINA BATTENTE CERNIERE A DESTRA	34,4x44x40,5
C	5	1	TO120E	TOP NEUTRO SENZA CASSETTO CM15	180x70x24
C	6	1	OGAPB8	PIASTRA ELETTRICA TOP 2 VASCHE 9 + 9 LITRI	75x70x24
C	7	1	OGAPB8	TOP NEUTRO CON CASSETTO	35x70x24
C	8.1	1	TO120E	FRY-TOP ELETTRICO PIASTRA LISCIA/RIGATA	75x70x24
C	8.2	1	OGAPB8	PARASCHIZZI PER FRY TOP 70 CM "GAMMA"	6x9x9
C	9	1	AMP	BASE REFR. CON TELAIO PER 6 TOP 35x70 cm, 3 PORTINE	180x70x90
C	10.1	1	TO120E	TOP NEUTRO SENZA CASSETTO 70 CM	75x70x24
C	10.2	1	TO120E	BASE GIORNO 70 CM LINEA "GAMMA"	75x70x90
C	10.3	1	OGAPB8	PORTINA BATTENTE CERNIERE A SINISTRA	34,4x44x40,5
C	10.4	1	OGAPB8	PORTINA BATTENTE CERNIERE A DESTRA	34,4x44x40,5
C	11	1	BE101E	FORNO a induzione incorporato nel 210 1000W	51x87x501
C	12	1	HP1132	CAPPAA A PARETE CON FILTRI A LABRINTO	120x110x40
C	13	1	VO3030	GRIGLIATA A PAVIMENTO 30x30 USCITA ORIZZONTALE	34,5x34,5x15
E - LAVAGGIO - MAGAZZINO					
E	1	1	S105P4	SCAFFALE 4 RIPIANI IN POLIURETANO H200	130x40x200
E	2	1	BO10ME	Tavolo su gambe con alzacina con ripiano 70 cm	75x70x90
E	3.1	1	E105SA	lavello per lavaggio 6x9x9 con 2 vasche 180 cm	180x70x90
E	3.2	1	CE0	GRUPPO MISCELATORE ACQUA CALDA/FREDDA A GOMITO	6x9x9
E	4.0	1	UC-LRL	LAVASTOVIGILE FRONTALE ELETTRONICA SOTTOPIANO CESTO 50x60	60x60x54,5
E	4.1	1	ROMATKOSRL	OSMOSORE PER LAVASTOVIGILE	14,2x47x51,5
E	5	1	VO3030	GRIGLIATA A PAVIMENTO 30x30 USCITA ORIZZONTALE	34,5x34,5x15
E	6	1	MPH110	MENSOLA PORTACESTELLI A MURO	100x55x45

## PROGETTISTI ASSOCIATI ARCHITETTURA SRL

Cliente/Customer

## EXPO 2015 PADIGLIONE CILE

Progetto/Project

Revisi/Revisions

Rev	data	descrizione	revisione
01	gg/mm/aaaa	descrizione	revisione

APO-GV-RL-552-2014\_02 1:50  
Disegno/Drawing Scala/Scale

APO-GV-RL-552-2014\_01 23-06-2014  
Sostituisce Disegno/Replace Drawing Data/Date

APO-GV-RL-553-2014\_02 GV  
Offerta/Offer Disegnatore/Drauer

## LAYOUT

**ANGELO PO GRANDI CUCINE s.p.a.**  
Sistemazione, Amministrazione Sede Legale:  
s.s. Romana sud, 90, 41012 Carpi (MO) Italy

Tel.: 059 6394111  
Telefax: 059 443499-059 693575  
E-mail: angelo.po@angelopo.it  
WebSite: www.angelopo.it  
P.IVA n. CF 01032240367

Sistema Integrato Qualità - Ambiente  
Certificato UNI EN ISO 9001:2000  
UNI EN ISO 14001:2004

**esq** **Net** **eco**  
Certificazione n° CSQ 9190 ANPR  
Certificazione n° CSQ 9191 ANPR

NELLA REALIZZAZIONE DEGLI IMPIANTI DELLE OPERE MURARIE  
SI RACCOMANDA L'OSSERVAZIONE DI QUANTO INDICATO DA:  
- D.M. del 12-04-1996 (approvazione della regola tecnica di prevenzione incendi per la progettazione, la costruzione e l'esercizio degli impianti termici alimentati da combustibili gassosi).  
- D.P.R. 327 del 20-03-80 e successive integrazioni, relativo al "Regolamento di esecuzione delle Norme contenute nella legge del 30-04-1962 n. 285".  
- Registrazione ai sensi del Reg. CE 853/04 oppure il Riconoscimento ai sensi del Reg. CE 853/04, a seconda del tipo di attività.  
- Testi Unico Sicurezza D.Lgs. 81/04/2008 e D.M. n. 37 del 22-01-2008  
- Vigenti Norme C.E.I. - I.S.P.S.E.L. - UNI - C.I.G.